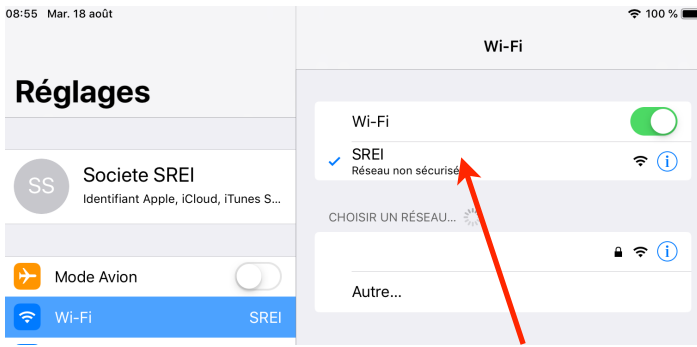


Utilisation Telnet Lite sur Iphone & Ipad

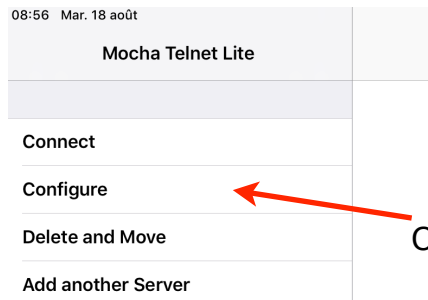


Telnet Lite

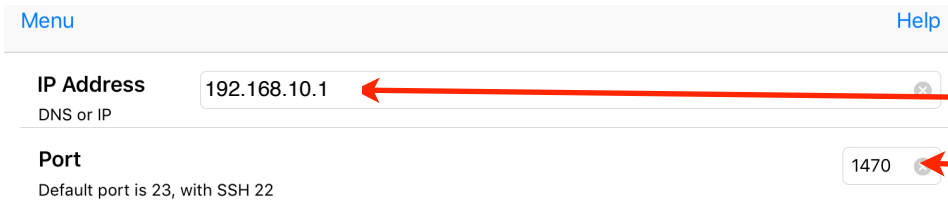
[Sur Apple Store](#)
[Charger Telnet Lite gratuit](#)

Ouvrir Telnet Lite

Sélectionner SREI dans le WiFi

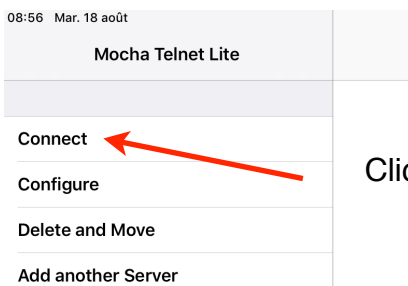


Cliquer sur Configure

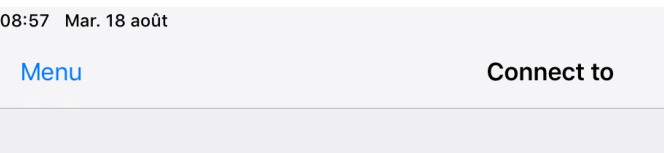
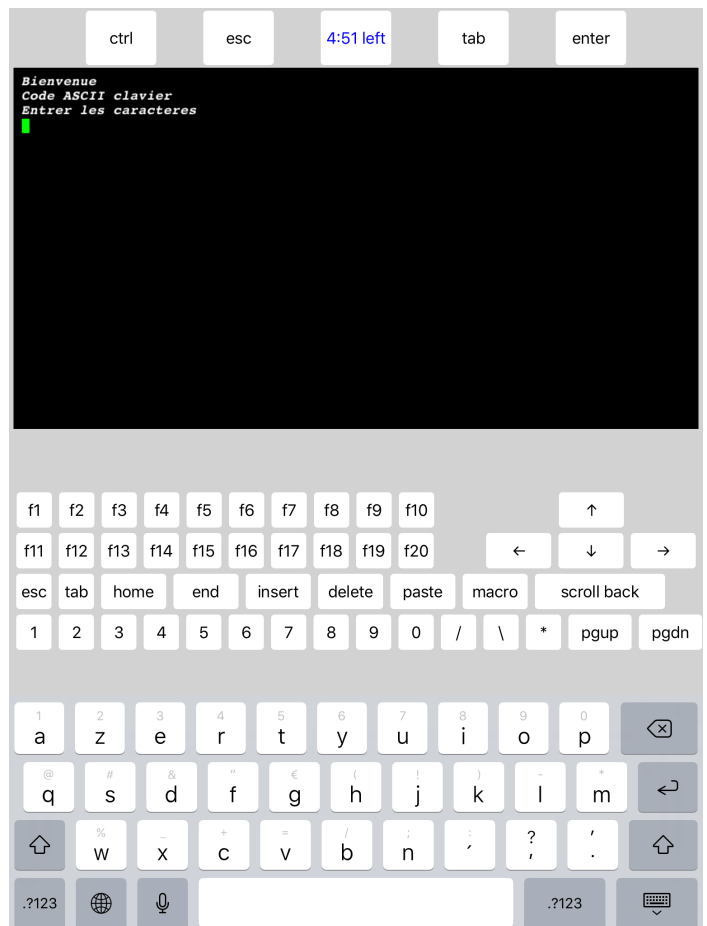


Entrer l'adresse 192.168.10.1

Et le port 1470



Cliquer sur connect



Utilisation Telnet Lite sur Iphone & Ipad

Ecran Iphone (abc)

The screenshot shows a Telnet Lite interface on an iPhone. At the top, there is a blue 'Cancel' button. Below it, a keyboard is visible with a yellow highlight on the 'abc' key. The main screen displays a calculator-like application with the following text:

```
Total : 00123
45
addition : 00045

Total : 00168

Total : 00000
123
addition : 00123

Total : 00123
67
addition : 00067

Total : 00190
12000
addition : 12000

Total : 12190
45678
addition : 45678

Total : 57868
```

Below the screen, a keyboard is shown with several keys highlighted: 'hide', 'esc', 'tab', 'F1', 'F2', 'a', 'z', 'e', 'r', 't', 'y', 'u', 'i', 'o', 'p', 'q', 's', 'd', 'f', 'g', 'h', 'j', 'k', 'l', 'm', 'w', 'x', 'c', 'v', 'b', 'n', '123', 'espace', and 'retour'. Arrows point from the text instructions to these keys.

Taper +
puis le nombre
et touche retour

Erreur de saisie
En cas d'erreur de saisie, avant d'appuyer sur la touche
retour, tapez 5 fois sur la touche 0

En effet seul les 5 derniers chiffres s'additionnent

Pour remettre
L'afficheur à zéro

Pour valider

clavier numérique (123)

The screenshot shows a numeric keypad on an iPhone. At the top, there is a blue 'Cancel' button. Below it, a keyboard is visible with a yellow highlight on the '123' key. The keypad has the following layout:

1	2	3	4	5	6	7
8	9	0	,	.	-	+
esc	tab	del	bs	'	`	done

The screenshot shows a numeric keypad on an iPad. The keypad has the following layout:

7	8	9	-	+	tab
4	5	6	*	/	#
1	2	3	del	space	
0	,	.	enter	done	

Clavier iPhone

La touche tab permet de valider la saisie
Car il n'y a pas de touche retour ni de touche enter

La touche del remet l'afficheur à 0

Clavier Ipad

La touche del remet l'afficheur à 0

La touche enter valide la saisie